



Manuel Quick Lunch

Table des matières

1	Introduction.....	2
2	Menu [Repas]	3
2.1	[Repas] / [Propositions de repas].....	3
2.1.1	Création d'une proposition de repas.....	4
2.1.2	Modification de proposition de repas.....	4
2.1.3	Suppression de propositions de repas	4
2.2	[Repas] / [Calendrier]	5
2.3	[Repas] / [Réservations]	6
2.4	[Repas] / [Réservations Zippslip].....	6
2.5	[Repas] / [Repas consommés].....	7
3	Menu [Utilitaires]	8
3.1	[Utilitaires] / [Importation menus].....	8
3.2	[Utilitaires] / [Statistiques]	10

Vous trouverez dans ce document une aide pour l'utilisation du module Quick Lunch.

N'hésitez surtout pas à nous contacter au 081/84.02.30 si vous rencontrez des problèmes.

1 Introduction

Le module Quick Lunch permet de gérer les repas, les réservations, les consommations.

Une série de documents peuvent également être générés sur base des réservations dont notamment les listes destinées aux cuisines.

Des outils de statistique sont également disponibles (réservations, facturation par repas ou parent)

Tout ce qui concerne les implantations (avec notamment la définition des textes de fin de facture, les réductions familles nombreuses, ...), les élèves (avec les tarifs, les réductions personnelles) et leur(s) parent(s) (avec les pourcentages de facturation, les adresses mails, ...), la comptabilité, sont accessibles via le module de Gestion Centrale. (Cfr manuel du module gestion centrale).

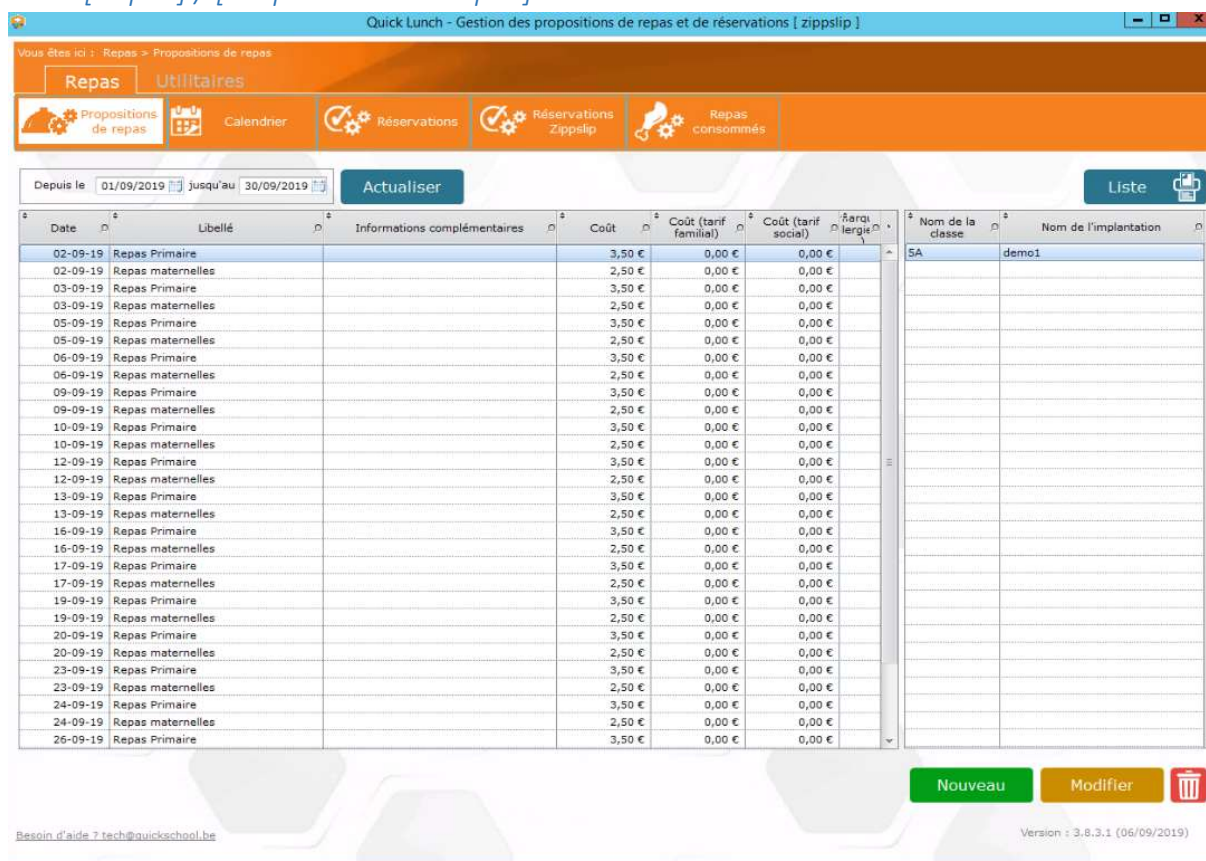
Tout ce qui concerne les prises de repas des élèves via l'appli Quick School Mobile et l'envoi de ces scans au module Quick Lunch est décrit dans le manuel Quick School Mobile.

Le module Quick Lunch est accessible via le menu principal de Quick School Suite.



2 Menu [Repas]

2.1 [Repas] / [Propositions de repas]



Quick Lunch - Gestion des propositions de repas et de réservations [zippslip]

Vous êtes ici : Repas > Propositions de repas

Repas Utilitaires

Propositions de repas Calendrier Réservations Réservations Zippslip Repas consommés

Depuis le 01/09/2019 jusqu'au 30/09/2019 Actualiser Liste

Date	Libellé	Informations complémentaires	Coût	Coût (tarif familial)	Coût (tarif social)	Tarif allergie	Nom de la classe	Nom de l'implantation
02-09-19	Repas Primaire		3,50 €	0,00 €	0,00 €		5A	demo1
02-09-19	Repas maternelles		2,50 €	0,00 €	0,00 €			
03-09-19	Repas Primaire		3,50 €	0,00 €	0,00 €			
03-09-19	Repas maternelles		2,50 €	0,00 €	0,00 €			
05-09-19	Repas Primaire		3,50 €	0,00 €	0,00 €			
05-09-19	Repas maternelles		2,50 €	0,00 €	0,00 €			
06-09-19	Repas Primaire		3,50 €	0,00 €	0,00 €			
06-09-19	Repas maternelles		2,50 €	0,00 €	0,00 €			
09-09-19	Repas Primaire		3,50 €	0,00 €	0,00 €			
09-09-19	Repas maternelles		2,50 €	0,00 €	0,00 €			
10-09-19	Repas Primaire		3,50 €	0,00 €	0,00 €			
10-09-19	Repas maternelles		2,50 €	0,00 €	0,00 €			
12-09-19	Repas Primaire		3,50 €	0,00 €	0,00 €			
12-09-19	Repas maternelles		2,50 €	0,00 €	0,00 €			
13-09-19	Repas Primaire		3,50 €	0,00 €	0,00 €			
13-09-19	Repas maternelles		2,50 €	0,00 €	0,00 €			
16-09-19	Repas Primaire		3,50 €	0,00 €	0,00 €			
16-09-19	Repas maternelles		2,50 €	0,00 €	0,00 €			
17-09-19	Repas Primaire		3,50 €	0,00 €	0,00 €			
17-09-19	Repas maternelles		2,50 €	0,00 €	0,00 €			
19-09-19	Repas Primaire		3,50 €	0,00 €	0,00 €			
19-09-19	Repas maternelles		2,50 €	0,00 €	0,00 €			
20-09-19	Repas Primaire		3,50 €	0,00 €	0,00 €			
20-09-19	Repas maternelles		2,50 €	0,00 €	0,00 €			
23-09-19	Repas Primaire		3,50 €	0,00 €	0,00 €			
23-09-19	Repas maternelles		2,50 €	0,00 €	0,00 €			
24-09-19	Repas Primaire		3,50 €	0,00 €	0,00 €			
24-09-19	Repas maternelles		2,50 €	0,00 €	0,00 €			
26-09-19	Repas Primaire		3,50 €	0,00 €	0,00 €			

Nouveau Modifier

Besoin d'aide ? tech@quickschool.be

Version : 3.8.3.1 (06/09/2019)

Cette fenêtre permet la création des propositions de repas et liste celles qui ont déjà été créées.

Le tableau que vous voyez ci-dessus (comme toutes les listes de Quick School Suite) sont des tableaux de type Excel. On peut :

- Filtrer et/ou trier les données
- Déplacer les colonnes
- Supprimer des colonnes
- Exporter vers Word, vers Excel
- Imprimer

2.1.1 Création d'une proposition de repas

Sel	Groupe classe	Implantation
<input type="checkbox"/>	1A	demo2
<input type="checkbox"/>	1B	demo1
<input type="checkbox"/>	2A	demo1
<input type="checkbox"/>	2B	demo1
<input type="checkbox"/>	3A	demo1
<input type="checkbox"/>	4A	demo1
<input type="checkbox"/>	4B	demo1
<input type="checkbox"/>	5A	demo1
<input type="checkbox"/>	6A	demo1
<input type="checkbox"/>	6B	demo1
<input type="checkbox"/>	1-2	demo1
<input type="checkbox"/>	5-6	demo2
<input type="checkbox"/>	3-4A	demo2
<input type="checkbox"/>	3-4B	demo2
<input type="checkbox"/>	P6A	demo1
<input type="checkbox"/>	P1C	demo1
<input type="checkbox"/>	P2B	demo1
<input type="checkbox"/>	P5C	demo1
<input type="checkbox"/>	P3C	demo1
<input type="checkbox"/>	P6C	demo1
<input type="checkbox"/>	P2C	demo1
<input type="checkbox"/>	P6B	demo1
<input type="checkbox"/>	P4B	demo1
<input type="checkbox"/>	P4C	demo1
<input type="checkbox"/>	P4A	demo1
<input type="checkbox"/>	P5B	demo1
<input type="checkbox"/>	P3A	demo1

- Cliquez sur [Nouveau].
- Vous avez le choix : une date unique ou plusieurs dates à la fois.
- Encodez les informations voulues (libellé, informations complémentaires, allergies, tarifs) et choisissez pour quelle(s) classe(s) la proposition de repas est prévue.
 - Vous pouvez aussi définir un code couleur pour les cuisines.
- Un clic sur le haut de la colonne [Sel] permet de cocher facilement les classes voulues. Vous pouvez également effectuer des filtres pour choisir ces classes.
- Reste à [Valider].

2.1.2 Modification de proposition de repas

Cliquez sur [Modifier].

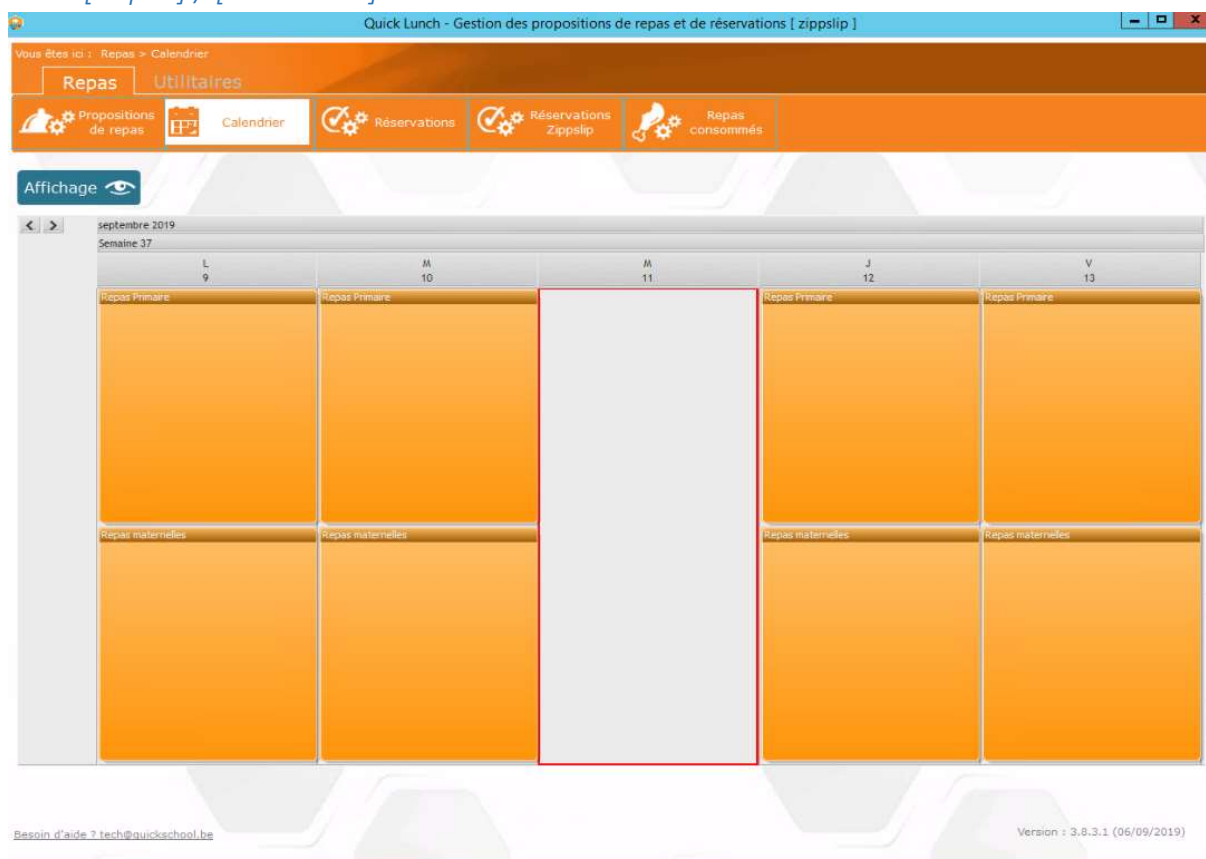
La fiche de la proposition de repas s'ouvre. A vous de modifier les informations voulues.

2.1.3 Suppression de propositions de repas

Cliquez sur [Corbeille]

La fenêtre qui s'ouvre permet de supprimer la ou les propositions de repas voulues (pour autant qu'elles n'aient pas fait l'objet d'une réservation).

2.2 [Repas] / [Calendrier]



Cette fenêtre présente les propositions de repas sous forme de calendrier.

En cliquant sur le bouton « Affichage », vous avez le choix entre :

- Jour
- Semaine
- Mois

2.3 [Repas] / [Réservations]

Quick Lunch - Gestion des propositions de repas et de réservations [zippslip]

Vous êtes ici : Repas > Réservations

Repas Utilitaires

Propositions de repas Calendrier Réservations Réservations Zippslip Repas consommés

Dates

Tableau Cuisine Liste Cuisine Liste

Nom de l'élève	Prénom de l'élève	Nom de la classe	Réservation consommée ?	Facturé ?	Date du repas	Libellé du repas	Informations complémentaires
VANBOSTERHAUT	David	6A	<input checked="" type="checkbox"/>	<input type="checkbox"/>	25-06-18	Macaroni jambon fromage	
DEROUBAIX	Cyril	Anciens	<input checked="" type="checkbox"/>	<input type="checkbox"/>	25-06-18	Macaroni jambon fromage	
VANBOSTERHAUT	David	6A	<input checked="" type="checkbox"/>	<input type="checkbox"/>	18-06-18	Macaroni jambon fromage	
DEROUBAIX	Cyril	Anciens	<input checked="" type="checkbox"/>	<input type="checkbox"/>	18-06-18	Macaroni jambon fromage	
DEROUBAIX	Cyril	Anciens	<input checked="" type="checkbox"/>	<input type="checkbox"/>	11-06-18	Macaroni jambon fromage	
DEROUBAIX	Cyril	Anciens	<input checked="" type="checkbox"/>	<input type="checkbox"/>	04-06-18	Macaroni jambon fromage	
DEROUBAIX	Cyril	Anciens	<input checked="" type="checkbox"/>	<input type="checkbox"/>	28-05-18	Macaroni jambon fromage	
DEROUBAIX	Cyril	Anciens	<input checked="" type="checkbox"/>	<input type="checkbox"/>	21-05-18	Macaroni jambon fromage	
VANBOSTERHAUT	Gabriel	3A	<input checked="" type="checkbox"/>	<input type="checkbox"/>	14-05-18	Macaroni jambon fromage	
DEROUBAIX	Cyril	Anciens	<input checked="" type="checkbox"/>	<input type="checkbox"/>	14-05-18	Macaroni jambon fromage	
VANBOSTERHAUT	Gabriel	3A	<input checked="" type="checkbox"/>	<input type="checkbox"/>	07-05-18	Macaroni jambon fromage	
DEROUBAIX	Cyril	Anciens	<input checked="" type="checkbox"/>	<input type="checkbox"/>	07-05-18	Macaroni jambon fromage	
VANBOSTERHAUT	Gabriel	3A	<input checked="" type="checkbox"/>	<input type="checkbox"/>	30-04-18	Macaroni jambon fromage	
DEROUBAIX	Cyril	Anciens	<input checked="" type="checkbox"/>	<input type="checkbox"/>	30-04-18	Macaroni jambon fromage	
VANBOSTERHAUT	Gabriel	3A	<input checked="" type="checkbox"/>	<input type="checkbox"/>	23-04-18	Macaroni jambon fromage	
DEROUBAIX	Cyril	Anciens	<input checked="" type="checkbox"/>	<input type="checkbox"/>	23-04-18	Macaroni jambon fromage	
VANBOSTERHAUT	Gabriel	3A	<input checked="" type="checkbox"/>	<input type="checkbox"/>	17-04-18	Entrée - Potage aux potirons	
VANBOSTERHAUT	Gabriel	3A	<input checked="" type="checkbox"/>	<input type="checkbox"/>	17-04-18	Plat 2 - Fish Stick & Epinards	2 fish sticks par enfant
VANBOSTERHAUT	Gabriel	3A	<input checked="" type="checkbox"/>	<input type="checkbox"/>	17-04-18	Dessert - Biscuits	Deux choco-prince par enfant
VANBOSTERHAUT	Gabriel	3A	<input checked="" type="checkbox"/>	<input type="checkbox"/>	16-04-18	Macaroni jambon fromage	Gluten
DEROUBAIX	Cyril	Anciens	<input checked="" type="checkbox"/>	<input type="checkbox"/>	16-04-18	Macaroni jambon fromage	Gluten
VANBOSTERHAUT	Gabriel	3A	<input checked="" type="checkbox"/>	<input type="checkbox"/>	13-04-18	Entrée - Potage aux tomates	
VANBOSTERHAUT	Gabriel	3A	<input checked="" type="checkbox"/>	<input type="checkbox"/>	13-04-18	Plat - Escalope milanaise	Pâtes et sauce tomate
VANBOSTERHAUT	Gabriel	3A	<input checked="" type="checkbox"/>	<input type="checkbox"/>	13-04-18	Désert - Tarte aux riz	Gluten
DEROUBAIX	Cyril	Anciens	<input checked="" type="checkbox"/>	<input type="checkbox"/>	09-04-18	Macaroni jambon fromage	Lactose
DEROUBAIX	Cyril	Anciens	<input checked="" type="checkbox"/>	<input type="checkbox"/>	02-04-18	Macaroni jambon fromage	
DEROUBAIX	Cyril	Anciens	<input checked="" type="checkbox"/>	<input type="checkbox"/>	26-03-18	Macaroni jambon fromage	

Nouveau Modifier

Resoin d'aide ? tech@quickschool.be

Version : 3.8.3.1 (06/09/2019)

Cette liste présente les réservations de repas effectuées manuellement ou via le portail ou l'appli gsm (si vous avez opté pour le module Quick Web ou le module ZippSlip). Elle reprend aussi les informations « qui a commandé, quand et par quel canal de réservation ». Vous pouvez :

- Filtrer sur une période bien précise
- Sortir un tableau Excel pour la cuisine
 - Avec le détail par jour par élève
 - La quantité de repas par jour, par élève
 - La quantité de repas par mois
- Sortir une liste pour la cuisine
- Sortir une liste simple

2.4 [Repas] / [Réservations Zippslip]

Ce menu n'est accessible que si vous avez opté pour le module ZippSlip.

Il permet d'importer les réservations effectuées via ZippSlip (portail ou appli) par les parents.

2.5 [Repas] / [Repas consommés]

C'est ici que nous allons afficher les repas consommés ou pas. Dans la configuration de Quick Lunch, on peut dire qu'un repas réservé est automatiquement consommé et donc facturable. La configuration de Quick Lunch est située dans le module central de gestion, dans l'onglet [Comptabilité], bouton [Configurations]/[Configuration Quick Lunch]

- Si c'est configuré comme proposé ci-dessus, on peut bien entendu annuler un repas consommé si besoin en sélectionnant le repas à annuler.
- Et on peut également supprimer une réservation en cliquant sur celle que l'on souhaite supprimer et ensuite en cliquant sur la corbeille.

Quick Lunch - Gestion des propositions de repas et de réservations [zippslip]

Vous êtes ici : Repas > Repas consommés

Repas Utilitaires

Propositions de repas Calendrier Réservations Réservations Zippslip Repas consommés

Dates Liste

Consommé	Nom de l'élève	Prénom de l'élève	Nom de la classe	Date	Libellé	Informations complémentaires	Remarques (allergies, ...)
<input checked="" type="checkbox"/>	VANBOSTERHAUT	David	6A	25-06-18	Macaroni jambon fror		
<input checked="" type="checkbox"/>	DEROUBAIX	Cyril	Anciens	25-06-18	Macaroni jambon fror		
<input checked="" type="checkbox"/>	VANBOSTERHAUT	David	6A	18-06-18	Macaroni jambon fror		
<input checked="" type="checkbox"/>	DEROUBAIX	Cyril	Anciens	18-06-18	Macaroni jambon fror		
<input checked="" type="checkbox"/>	DEROUBAIX	Cyril	Anciens	11-06-18	Macaroni jambon fror		
<input checked="" type="checkbox"/>	DEROUBAIX	Cyril	Anciens	04-06-18	Macaroni jambon fror		
<input checked="" type="checkbox"/>	DEROUBAIX	Cyril	Anciens	28-05-18	Macaroni jambon fror		
<input checked="" type="checkbox"/>	DEROUBAIX	Cyril	Anciens	21-05-18	Macaroni jambon fror		
<input checked="" type="checkbox"/>	VANBOSTERHAUT	Gabriel	3A	14-05-18	Macaroni jambon fror		
<input checked="" type="checkbox"/>	DEROUBAIX	Cyril	Anciens	14-05-18	Macaroni jambon fror		
<input checked="" type="checkbox"/>	VANBOSTERHAUT	Gabriel	3A	07-05-18	Macaroni jambon fror		
<input checked="" type="checkbox"/>	DEROUBAIX	Cyril	Anciens	07-05-18	Macaroni jambon fror		
<input checked="" type="checkbox"/>	VANBOSTERHAUT	Gabriel	3A	30-04-18	Macaroni jambon fror		
<input checked="" type="checkbox"/>	DEROUBAIX	Cyril	Anciens	30-04-18	Macaroni jambon fror		
<input checked="" type="checkbox"/>	VANBOSTERHAUT	Gabriel	3A	23-04-18	Macaroni jambon fror		
<input checked="" type="checkbox"/>	DEROUBAIX	Cyril	Anciens	23-04-18	Macaroni jambon fror		
<input checked="" type="checkbox"/>	VANBOSTERHAUT	Gabriel	3A	17-04-18	Entrée - Potage aux p		
<input checked="" type="checkbox"/>	VANBOSTERHAUT	Gabriel	3A	17-04-18	Plat 2 - Fish Strick & E	2 fish sticks par enfant	Gluten
<input checked="" type="checkbox"/>	VANBOSTERHAUT	Gabriel	3A	17-04-18	Dessert - Biscuits	Deux choco-prince par enfant	Gluten
<input checked="" type="checkbox"/>	VANBOSTERHAUT	Gabriel	3A	16-04-18	Macaroni jambon fror		
<input checked="" type="checkbox"/>	DEROUBAIX	Cyril	Anciens	16-04-18	Macaroni jambon fror		
<input checked="" type="checkbox"/>	VANBOSTERHAUT	Gabriel	3A	13-04-18	Entrée - Potage aux t		
<input checked="" type="checkbox"/>	VANBOSTERHAUT	Gabriel	3A	13-04-18	Plat - Escalope milana	Pâtes et sauce tomatée	Gluten
<input checked="" type="checkbox"/>	VANBOSTERHAUT	Gabriel	3A	13-04-18	Désert - Tarte aux riz		Lactose
<input checked="" type="checkbox"/>	DEROUBAIX	Cyril	Anciens	09-04-18	Macaroni jambon fror		
<input checked="" type="checkbox"/>	DEROUBAIX	Cyril	Anciens	02-04-18	Macaroni jambon fror		
<input checked="" type="checkbox"/>	DEROUBAIX	Cyril	Anciens	26-03-18	Macaroni jambon fror		
<input checked="" type="checkbox"/>	DEROUBAIX	Cyril	Anciens	19-03-18	Macaroni jambon fror		
<input checked="" type="checkbox"/>	VANBOSTERHAUT	David	6A	15-03-18	Steak Frite		

La colonne "Réservation consommée" est modifiable.
Pour signaler qu'une réservation a été consommée, cochez la case correspondante.

Besoin d'aide ? tech@quickschool.be

Nouveau Modifier

Version : 3.8.3.1 (06/09/2019)

3 Menu [Utilitaires]

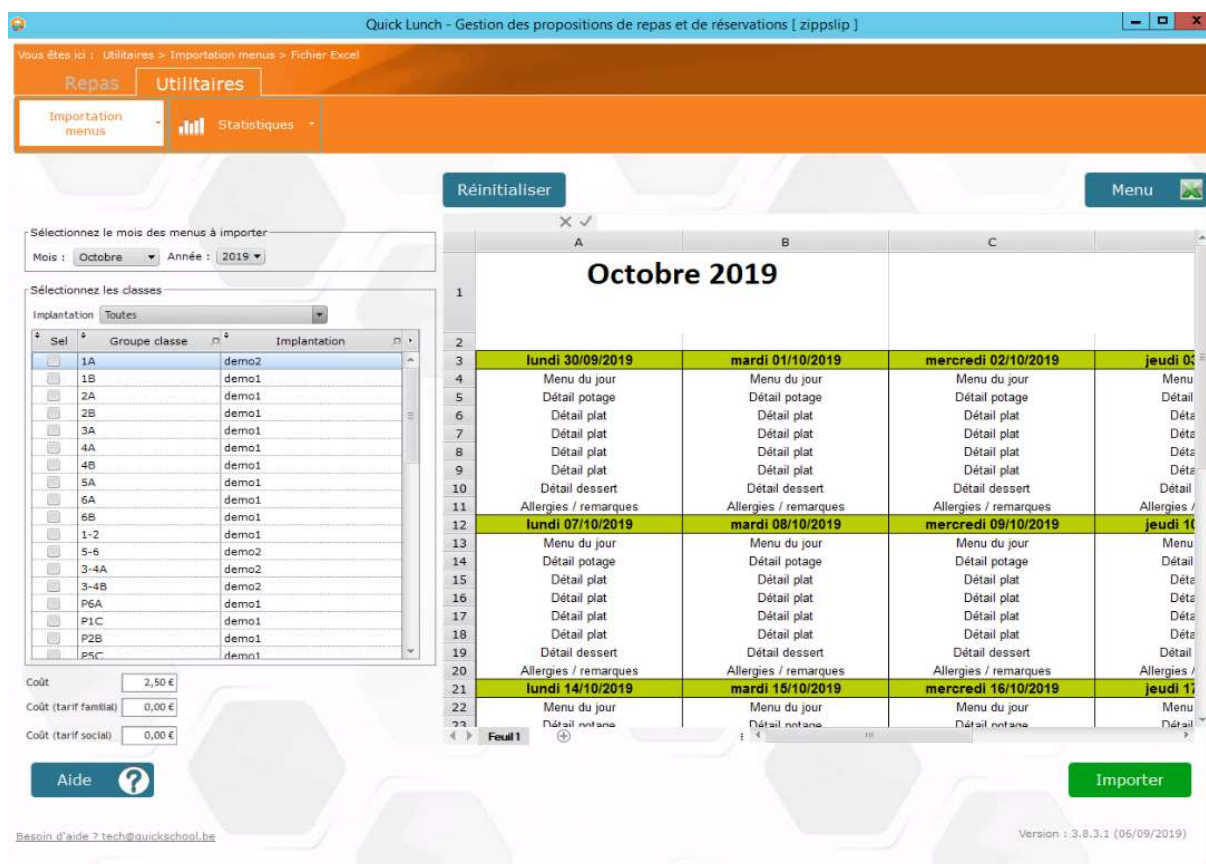


Vous trouverez ici 2 menus :


- Importation des menus
- Statistiques
 - Sur les réservations
 - Sur les facturations par repas
 - Sur les facturations par parent

3.1 [Utilitaires] / [Importation menus]

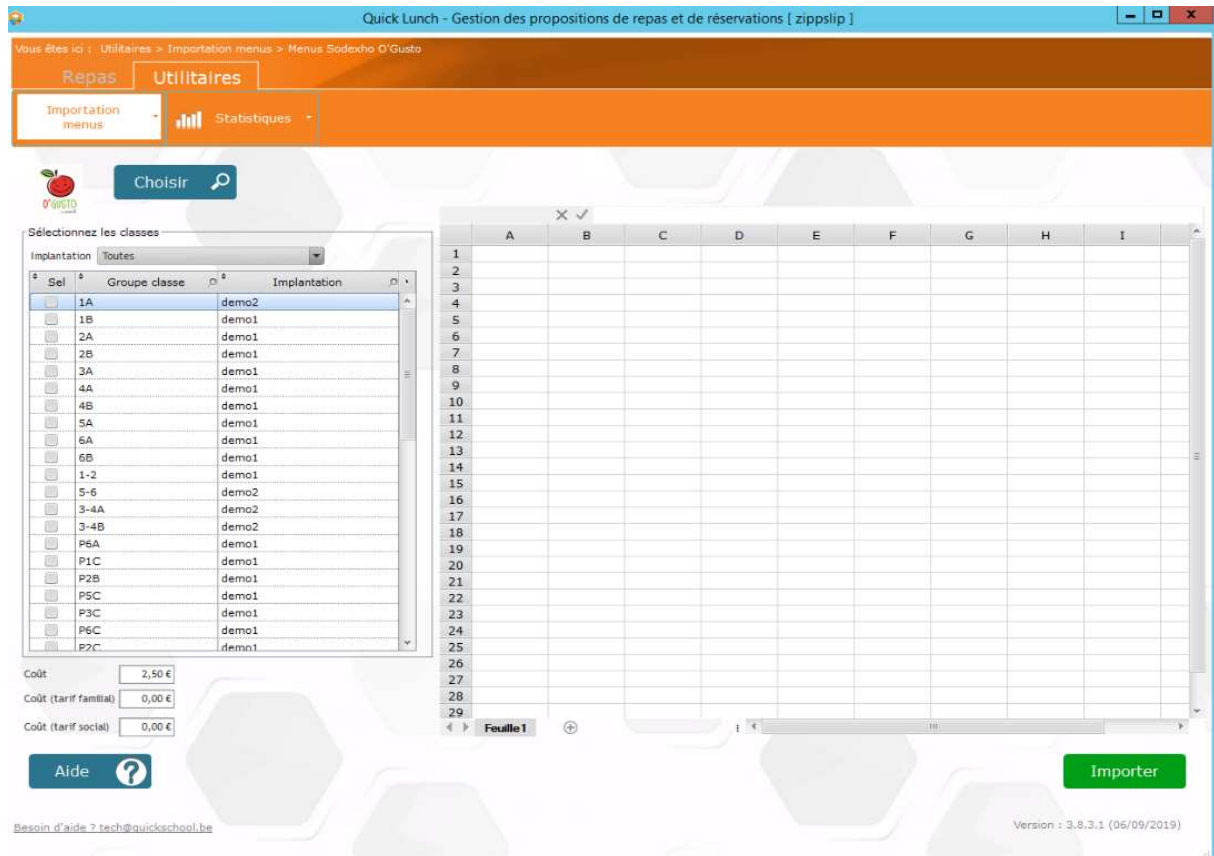
- Importation via « Fichier Excel »



Vous devez encoder le menu directement dans l'écran ci-dessus et quand celui-ci est ok, vous n'avez plus qu'à l'importer en cliquant sur le bouton « Importer ». Comme dans Excel, les copier-coller sont utilisables.

Vous pouvez l'enregistrer en cliquant sur le bouton « Menu  ».

- Importation via « Menu Sodexo O’Gusto »



Vous choisissez la ou les implantations, la ou les classes, vous y mettez le coût et vous allez chercher le menu que vous avez copié au préalable sur le bureau de QS. Une fois le fichier choisi, cliquez sur le bouton « Importer ».

3.2 [Utilitaires] / [Statistiques]

La logique est toujours identique :

- Effectuez vos choix dans la partie de gauche
- Cliquez sur [Rechercher]
- Les résultats apparaissent et peuvent être imprimés ou exportés vers Excel

Exemple de résultat :

The screenshot displays the search results for meal reservations. On the left, there are filter panels for 'Réservations' (with 'Toutes' selected), 'Période de repas' (from 01/02/2019 to 28/02/2019), and 'Choix implantation(s) des élèves' (with 'demo1' selected). A 'Rechercher' button is located below the filters. The main area contains three tables:

Proposition de repas	Date	Nb
Repas Chaud	01/02/2019	1
Repas Chaud	04/02/2019	2
Macaroni jambon fromage	04/02/2019	1
Repas Chaud	05/02/2019	1
Saucisse - purée - compote	05/02/2019	1
Repas Chaud	11/02/2019	1
Macaroni jambon fromage	11/02/2019	1
Repas Chaud	12/02/2019	1
Saucisse - purée - compote	12/02/2019	1

Classe	Nb
P6C(demo1)	1
4A(demo1)	1
5A(demo1)	25

Implantation (élève)	Nb	Date	Nb	N°	Nom Prénom Elève	Nb
demo1	27	01/02/2019	1	124	BAKKOVENS F	1
		04/02/2019	3	233	CARLIER Owe	24
		05/02/2019	2	244	ALLARD Marys	1
		11/02/2019	2	529	CARLIER Etha	1
		12/02/2019	2			
		14/02/2019	1			
		15/02/2019	1			
		18/02/2019	6			